CONTEÚDO PROGRAMÁTICO 2023

A1/TR – I BIMESTRE
4º ANO A – ENSINO FUNDAMENTAL INICIAL

DATA / DISCIPLINA	CONTEÚDOS
HISTÓRIA **24/03**	**Unidade 1 – A história dos primeiros grupos humanos** **Capítulo 1: Tempo histórico** • Fontes históricas • Para ler e escrever melhor: Preservação de fontes históricas **Capítulo 2: Fatos históricos no tempo** • Linha do tempo • Períodos históricos • O mundo que queremos: O trabalho de preservação dos vestígios históricos **Capítulo 3: Nômades e sedentários** • Paleolítico (paleo=antigo; lítico= pedra) • Neolítico (neo=novo; lítico=pedra) • Teorias sobre o povoamento do continente americano **Páginas: 152 a 156; 158 a 162; 164 a 169**

DATA / DISCIPLINA	CONTEÚDOS
CIÊNCIAS **27/03**	**Unidade 1 – A vida que a gente não vê** **Capítulo 1: A invenção do microscópio** • O microscópio óptico • A descoberta do mundo microscópico **Capítulo 2: As células** • Os seres vivos são formados por células • Composição do organismo • Álbum de Ciências: Modelo de célula animal **Capítulo 3: Os vírus e as bactérias** • Os vírus • As bactérias

	Capítulo 4: Os fungos e os protozoários • Os fungos • Os protozoários **Páginas: 240 a 243; 244 a 247; 248 a 253; 254 a 259**
DATA / DISCIPLINA	**CONTEÚDOS**
INGLÊS **28/03**	**A1: Atividade prática / oral** **> YEAR 4: UNIT 1 - WHAT MAKES A GOOD FRIEND?** (BOOK: PAGES 04 TO 13 + Self-Study: pages 46 to 53) • What do you do with your friends? • What's your best friend like? • What can you learn with your friends? • Are you good at making friends? **TR: Atividade prática / oral**
DATA / DISCIPLINA	**CONTEÚDOS**
GEOGRAFIA **28/03**	**Unidade 1 – O território brasileiro** **Capítulo 1. Localizando o território brasileiro** • O Brasil na América • O continente americano • O Brasil nos hemisférios • A extensão territorial e os limites do Brasil **Capítulo 2. A divisão política do Brasil** • A primeira divisão das terras do Brasil • A atual divisão das terras do Brasil • O município é parte do estado • Paisagens do município • Orientando-se no município **Páginas: 194 a 203; 206 a 212**
DATA / DISCIPLINA	**CONTEÚDOS**
PORTUGUÊS **29/03**	**Unidade 1 – Eu sou esperto** Gênero Textual • Texto dramático • Conto de Artimanha Gramática • Fonema e letra

	• Encontro vocálico Dicionário • Indicação de pronúncia Ortografia • Divisão silábica em encontros vocálicos **Caderno de Produção Textual** • Instrução de jogo **Unidade 2 – Eu respeito a natureza** Gramática • Encontro consonantal • Trava-línguas Ortografia • Divisão silábica dos encontros CT, DJ, GN, PC, PÇ, PN, PS, PT e TM **Páginas: 18 a 29; 32 a 39; 49 a 54** **Páginas caderno de Produção Textual: 16 e 17**
DATA / DISCIPLINA	**CONTEÚDOS**
ARTE **30/03**	**A1: Descrição de atividade proposta em anexo** • Unidade 1 – Arte e natureza • Capítulo 1 – Natureza-morta (págs. 12 a 18) **TR: Atividade prática / oral**
DATA / DISCIPLINA	**CONTEÚDOS**
EDUCAÇÃO FÍSICA **30/03**	**A1:** Atividade prática, participação e realização da atividade na quadra. • Prova Prática • Jogo de queimado adaptado **TR:** Atividade prática, participação e realização da atividade na quadra.

DATA / DISCIPLINA	CONTEÚDOS
MATEMÁTICA **31/03**	**Unidade 1 – Sistema de numeração decimal** **Tema 1: Números** • Sistema de numeração indo-arábico • Valor posicional • Sistema de numeração romano **Tema 2: Mais números** • Dezena de milhar • Números de cinco algarismos • Compreender informações: Ler e interpretar informações em tabelas • Comparações • Arredondamentos • O que você aprendeu **Unidade 2 – Adição e subtração** **Tema 1: Estratégias de cálculo** • Cálculo mental • Aproximações e estimativas • Cálculo por decomposição • Adição com reagrupamento • Subtração com reagrupamento **Páginas: 84 a 93; 94 a 107; 110 a 121**

COMUNICADO DE AVALIAÇÃO

A1 DE ARTE – I BIMESTRE (4° ANO)

Data da entrega: 30/03/2023

Conteúdo programático da avaliação: O uso das cores na Arte

Atividade: Composições com cores complementares

Materiais:

- Folha padrão (em anexo);
- Lápis de cor ou tinta guache;
- Canetinhas hidrográficas (opcional).

O que fazer:

1. Utilize a folha padrão em anexo e pinte as imagens como azulejos decorativos;
2. Para cada azulejo use uma combinação diferente de cores complementares;
3. Em cada azulejo identifique as cores escolhidas escrevendo seu nome no campo descritivo da composição.

Dicas:

- Nas pág. 19 do livro didático você encontra mais informações sobre as cores complementares;
- Você pode utilizar o círculo cromático (em anexo) para fazer diferentes combinações de cores complementares.

Orientações importantes:

- A nota dessa atividade é de 0,0 a 10,0 pontos, sendo distribuída entre a entrega do item solicitado e apresentação no dia estabelecido.

- Caso contrário, o aluno fará avaliação de 2ª Chamada, mediante atestado médico, ou pagamento de taxa.

Atenciosamente,
Profª Dayane Danubia

AVALIAÇÃO A1 – I BIMESTRE

DISCIPLINA: ARTE ANO: 4º___ PROFESSOR(A): DAYANE DANUBIA

ALUNO(A): _____ Nº _____

RECIFE, ___ DE _____ DE 2022

NOTA: _____

Composição 1 -



Composição 2 -



Composição 3 -